

FITXA TÈCNICA

“ LA FAULA”

ESPAI ESCÈNIC

5 mt. Amplada. 4 mt. Fondària 3 mt. Alçada.

Càmara negra.

Un escala d'accés directe del pati de butaques al escenari

IL·LUMINACIÓ

18 PC de 1000w

2 Retalls de 650w

1 dimmer de 24canals

1 taula de llums

3 barra electricada.

SÒ

Equip de 500 w.

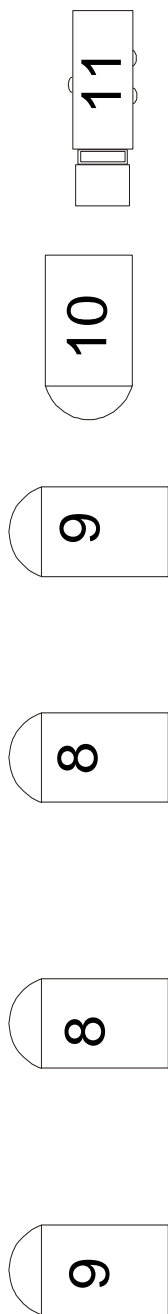
Taula de sò

1 C.D.

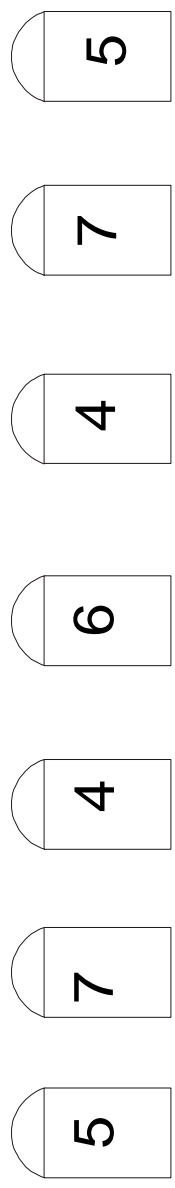
PERSONAL

1 Tècnic de llums.

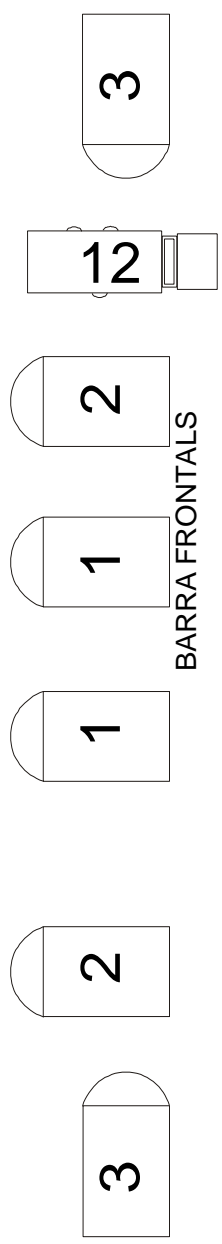
2 persones per carrega i descarrega, al arribar la companyia i després de la funció



BARRA CONTRES



BARA CENTALS



BARRA FRONTALS